



Erälajiteltujen postilähetysten osoite-, kimputus- ja yksiköintiopas 2024

Osoitteelliset lähetykset

Johdanto	3
Esityö lehtilähetyksille	3
Lehtipostituksessa huomioitavaa	3
Osoitemerkinnät	4
Osoitelähdemerkinntät	4
Osoitemerkinnän sijainti sanomalehden muotoisissa lähetyksissä.....	4
Osoitemerkinnän sijainti aikakauslehden muotoisissa lähetyksissä	5
Osoitemerkinnät kirjekuorissa.....	7
Kimputus	8
Kimputettavat lähetykset.....	8
Kimputusjärjestys osoitteellisille lähetyksille	8
Kimpun vaatimukset.....	9
Näin teet koneelliseen lajitteluun soveltuvan kimpun.....	9
Ohjausmerkinnät	10
Ohjausmerkinnät kimppulapussa	10
Tuotetietojen merkintätavat lähetyksissä ja kimppulapuissa	11
Ohjausmerkinnät aikakauslehden muotoisissa lähetyksissä.....	11
Ohjausmerkinnät sanomalehden muotoisissa lähetyksissä	13
Kimppulappumalli	13
Lähetysten yksiköinti	14
Kuljetusyksiköiden käyttö.....	14
Lehden Päiväjakelu -lähetysten yksiköinti, 25 suuntaa.....	15
Yksiköinti Lehden Päiväjakelu -lehdille.....	16
Aikakauslehti Pro-, Economy Lehti- ja Lehti-lähetysten sekä Asiakassuora-lähetysten yksiköinti, 19 suuntaa.....	17
Aikakauslehti Pro-, Economy Lehti- ja Lehti-lähetysten sekä Asiakassuora-lähetysten yksiköinti, 10 suuntaa	18
Aikakauslehti Pro-, Economy Lehti- ja Lehti-lähetysten sekä Asiakassuora-lähetysten yksiköinti, 4 suuntaa	18
Aikakauslehti Pro-, Economy Lehti- ja Lehti-lähetysten sekä Asiakassuora-lähetysten yksiköinti 2 suuntaan tai 1 suuntaan.....	18
Kuljetusyksikön ohjauslaput.....	19
Ulkomaille postitettavien lähetysten yksiköinti	20
Hyödyllistä tietoa	20

Johdanto

Erälajiteltujen eli kimputettujen postilähetysten osoite-, kimputus- ja yksiköintiopas on tarkoitettu postittajille auttamaan lähetyserien postitusten valmistelua.

Kimputus- ja yksiköintiohjeet tulostettavine kimppu- ja yksiköintilappuineen saadaan kuitenkin ensisijaisesti Postin tilausjärjestelmistä (Posti Pro, Kontakti ja Lajittelupalvelu).

- Posti Pro on Postin online-työkalu osoitteellisten lehti- ja markkinointilähetysten postittamiseen. Lisätietoa ja ohjeet posti.fi/postittajan-ohjeet
- Kontaktia käytetään Osoitteettoman lehtijakelun ja osoitteettoman suoramarkkinoinnin postittamiseen. Lisätietoa ja ohjeet posti.fi/postittajan-ohjeet
- Lajittelupalvelu on postittajan lajittelujärjestelmään integroitava työkalu, joka tukee postituksen esityötä automatisoidusti ja eräkohtaisesti. Sen käyttö on maksutonta sekä asiakkaalle että postittajalle.

Lähetyksissä käytettävien 2D-koodien ja 4-asentokoodien sisältö tuotetaan Lajittelupalvelun avulla postittajalle/painotalolle, joka painaa koodin lähetysiin. Lisätietoa posti.fi/lajittelupalvelu ja lajittelupalvelu@posti.com

Esityö lehtilähetyksille

Aikakauslehti Pro-, Economy Lehti-, Lehden Päiväjakelu- ja Lehden Etäjakelu -lähetysrä tulee yksiköidä sähköisestä tilauskanavasta saatavien ohjeiden mukaisesti tai kohdassa Lähetysten yksiköinti (sivu 15 alkaen) olevan yksiköintiohjeen mukaisesti.

Kuljetusyksiköissä tulee käyttää Postin järjestelmistä (Lajittelupalvelu tai RCC2-ohjauslappuohjelma) tulostettuja ohjauslappuja. Muilta osin kimputuksessa, yksiköinnissä sekä osoitmerkinnöissä noudatetaan tämän oppaan ko. kohtien ohjeita.

Mikäli Posti Pro tai Lajittelupalvelu ei ole käytettävissä poikkeus- tai häiriötilanteen takia, tulee käyttäjän (paino- tai postitustalo) käsitellä lähetysrä Postin voimassa olevien Erälajiteltujen postilähetysten osoite-, kimputus- ja yksiköintioppaan ohjeiden ko. kohtien mukaisesti. Jos lehteä ei ole postitettu Postin ohjeiden mukaisesti, veloitetaan Lisäkäsittely-maksu. Lisätietoa lehtipostitusten maksullisista muutoksista on [Sopimushinnastossa](#).

Lehtipostituksessa huomioitavaa

Aikakauslehti Pro -, Economy Lehti -, Lehden Päiväjakelu - ja Lehden Etäjakelu -palvelujen käyttö edellyttää

- Lehdellä on Postin kanssa tehty 88-alkuinen lehtiasiakassopimus
- Lajittelupalvelun sekä 2D- tai 4-asentokoodin käyttöä
- Lähetys on käsiteltävyydeltään ja ulkoasultaan lehdenomainen.
- Lähetys on päällystämätön tai päällystetty siten, että lehden nimi ja numero sekä osoitmerkinnät ovat selvästi näkyvissä sekä luettavissa sekä vähintään 150 kappaleen eräkokoa Päiväjakelussa.
- Lehden Päiväjakelu- ja Lehden Etäjakelu -palveluissa lehden tulee ilmestyä vähintään 40 erillistä numeroa vuodessa. Aikakauslehti Pro- ja Economy Lehti -palvelujen käyttö ei edellytä vähimmäis-ilmestymiskertoja.
- Lehti tulee voida taittaa postiluukun mittoihin sopivaksi, vaikka siinä olisi liitteitä.

Osoitmerkinnät

Osoitelähdemerkinnyt

Esimerkki osoitelähteen merkitsemisestä lehden muotoiseen markkinointilähetukseen:

Osoitelähde: Väestötietojärjestelmä/
Digi- ja Väestötietovirasto
Tietoja ei ole luovutettu lähettäjän haltuun
Tietojen tekninen toimitus Posti Jakelu Oy,
PL 7, 00011 POSTI

Veli Vastaanottaja
Katuosoite 123
00123 POSTITOIMIPAikka

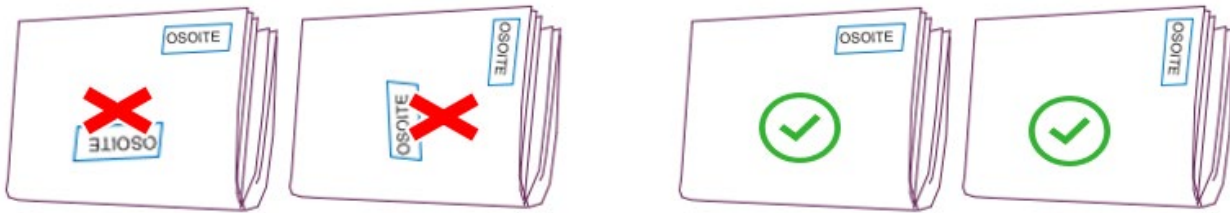
<< A – Posti <<

Osoitmerkinnän sijainti sanomalehden muotoisissa lähetyksissä

Osoitmerkinnän on oltava jokaisessa lehdessä samassa paikassa ja sellaisessa asennossa, että se voidaan helposti havaita ja lukea. Osoitmerkintä on painettava tai kirjoitettava koneellisesti joko lehteen tai siihen kiinnitettyyn osoitelipukkeeseen.

Osoitmerkinnän on löydyttävä muista merkinnöistä vapaalta alueelta siten, että kontrastiaste on 100 % (musta teksti valkoisella pohjalla). Suositeltava kirjasinkoko on 12 pistettä.

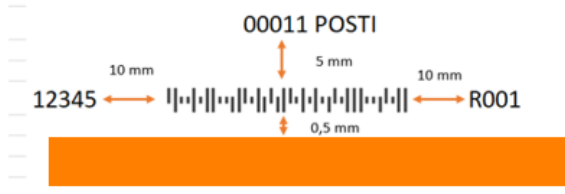
Osoitelipuke tai osoitepainatus sijoitetaan ETUSIVUN tai TAKASIVUN oikeaan yläreunaan vaakasuoraan asentoon tai oikeaan marginaaliin pystysuoraan asentoon siten, että osoite on luettavissa sisäänpäin. Lehden taittamisessa tulee huomioida, että osoite tulee aina lehden päälle näkyviin.



Sanomalehti-, tabloid- tai leikattu tabloid -lähetyksissä yksilöintikoodi sijoitetaan osoitteen alle.



Koodin päissä tulee olla 10 mm valkoista aluetta. Koodin alla riittää 0,5 mm. Koodin tulee olla kokonaan valkoisella alueella.




Osoitmerkinnän sijainti aikakauslehden muotoisissa lähetyksissä



Lähetysten käsittely perustuu sekä ihmissilmin että lajittelukoneiden automaatiolla tehtyihin havaintoihin. Mitä suurempi merkkikoko, sitä helpommin lähetyksissä olevat tiedot ovat luettavissa.


Tällä hetkellä on mahdollista käyttää kolmea erilaista osoitmerkintätapaa: kolmi- tai kaksisarakkeinen malli sekä lipukemalli. Katso yksilöintikoodien sijoitteluohjeet [Konelajiteltavien lähetysten oppaasta](#).


Osoitelipuke tai osoitepainatus laitetaan TAKASIVUN yläreunaan tai oikeaan yläkulmaan vaakasuoraan asentoon. Aikakauslehdissä osoitmerkinnöille tulee varata mahdollisimman suuri (vähintään 3 cm korkea) muista painomerkinnöistä vapaa alue takasivun yläreunaan. Tarpeellisen alueen kokoon vaikuttaa ensisijaisesti osoitmerkintöjen pistekoko. Osoitmerkinnän tulee olla kokonaisuudessaan sille varatulla alueella lehden yläreunassa.






Kolmi- ja kaksisarakkeinen malli

	 NF 7 2	Tilaaajan nimi Täydennettiedot Katuosoite 00100 POSTITOIMIPAikka		<<Maksumerkintä<< <<Ohjaustiedot<< <<Ohjaustiedot<< <<Jakelutieto<<
Kustantajan tietoja				
Osoitelähde: Väestötietojärjestelmä/Digi- ja Väestötietovirasto Tietoja ei ole luovutettu lähettäjän haltuun. Tietojen tekninen toimitus Posti Jakelu Oy PL 7, 00011 POSTI				
				Edelleen lähetyksen tulostus-alue

Kustantajan tietoja Täydennettiedot Painon tietoja	TILAAJAN NIMI KATUOSOITE 00100 POSTITOIMIPAikka		<<Maksumerkintä<< <<Ohjaustieto<< <<Ohjaustieto<<	↑ min. 30 mm ↓
--	---	--	---	-------------------

Kustantajan tietoja Täydennettiedot Painon tietoja	TILAAJAN NIMI TÄYDENNETIEDOT KATUOSOITE 00100 POSTITOIMIPAikka		<<Maksumerkintä<< <<Ohjaustieto<< <<Ohjaustieto<<	↑ min. 30 mm ↓
--	---	--	---	-------------------

Kustantajan tietoja	TILAAJAN NIMI TÄYDENNETIEDOT TÄYDENNETIEDOT KATUOSOITE		<<Maksumerkintä<< <<Ohjaustieto<< <<Ohjaustieto<< (tyhjä rivi)	↑ min. 30 mm ↓
Painon tietoja	00100 POSTITOIMIPAikka		Painon tietoja	
	Kustantajan tietoja (tyhjä rivi) TILAAJAN NIMI KATUOSOITE 00100 POSTITOIMIPAikka		<<Maksumerkintä<< <<Ohjaustieto<< <<Ohjaustieto<< (tyhjä rivi)	↑ min. 30 mm ↓
			Painon tietoja	
Kustantajan tietoja Täydennetiedot Painon tietoja	TILAAJAN NIMI KATUOSOITE 00100 POSTITOIMIPAikka		<<Maksumerkintä<< <<Ohjaustieto<< <<Ohjaustieto<<	↑ min. 30 mm ↓
Osoitelähde: Väestötietojärjestelmä/Digi- ja Väestötietovirasto, Tietoja ei ole luovutettu lähettäjän haltuun. Tietojen tekninen toimitus Posti Jakelu Oy PL 7, 00011 POSTI				
Osoitelähde: Väestötietojärjestelmä/ Digi- ja Väestötietovirasto Tietoja ei ole luovutettu lähettäjän haltuun. Tietojen tekninen toimitus Posti Jakelu Oy PL 7, 00011 POSTI	Painon tietoja	Kustantajan tietoja (tyhjä rivi) TILAAJAN NIMI KATUOSOITE 00100 POSTITOIMIPAikka	<<Maksumerkintä<< <<Ohjaustieto<< <<Ohjaustieto<<	↑ min. 30 mm ↓

Lipukemalli

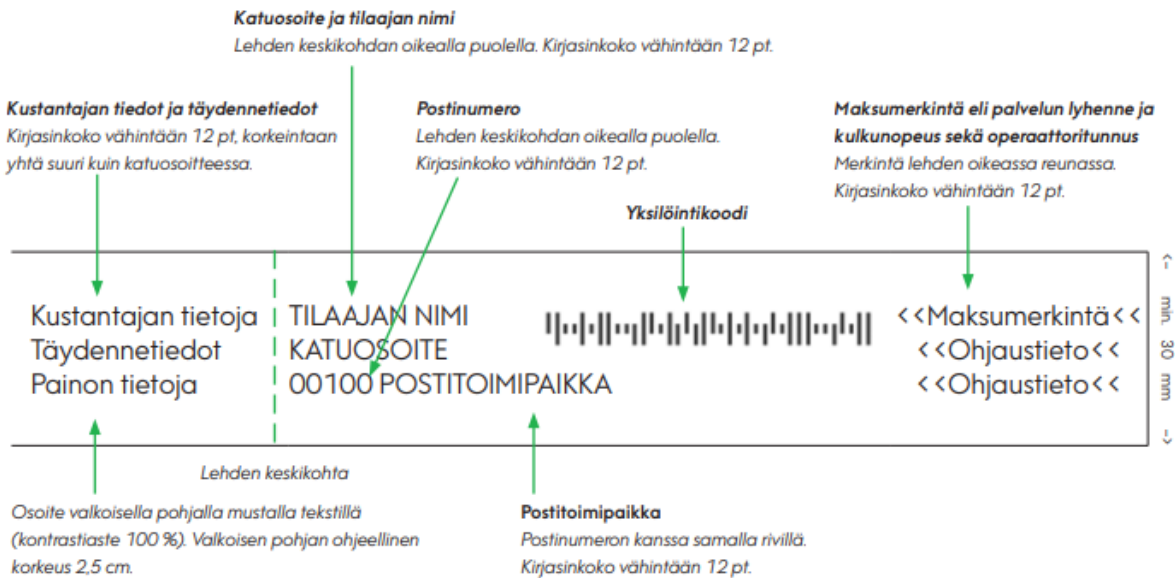
Kustantajan tietoja
Tilaajan nimi
Täydennetiedot
Katuosoite
00100 POSTITOIMIPAikka

Osoitemalleissa on kasvatettu katuosoitteen kirjasinkokoa sekä vakioitu osoittemerkintöjen paikat, jotta lajittelutyö helpottuisi. Osoite- ja tuotetietojen paikat sekä kirjasinkoot osoitekentässä on määritetty. Muiden tietojen paikkoja sen sijaan ei ole määritetty. Samat kirjasinkokosuositukset pätevät sekä kaksi- että kolmisarakkeiseen malliin. Myös kaksisarakkeisessa mallissa osoitetiedot ovat heti lehden keskikohdan oikealla puolella.

Muut tiedot, kuten viivakoodit, Tiedotuspalvelun tunnuksat tai painon ohjausmerkinnät, voidaan näin ollen sijoittaa osoitekenttään vapaasti yllä olevassa kuvassa esitetyt rajoitukset huomioon ottaen.

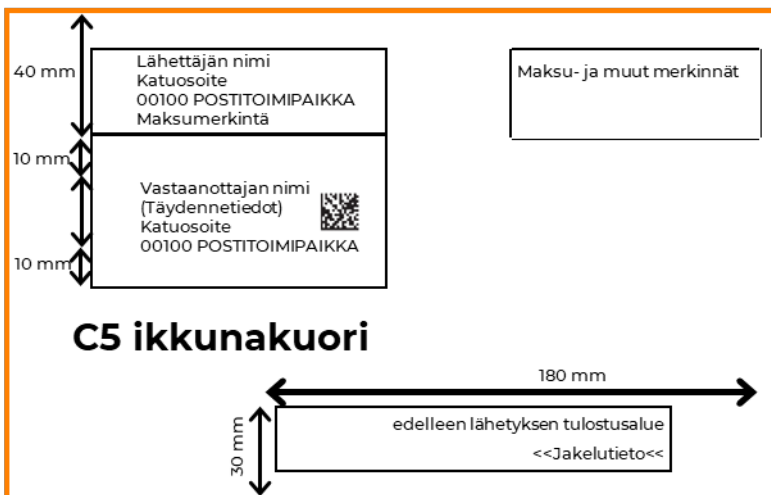
Kirjasinmerkit pitää tulostaa siten, että ne muodostavat yhtenäisiä merkkejä, vaikka osoite tulostettaisiin yksittäisten pisteiden avulla.

- Kolmi- ja kaksisarakkeisessa mallissa katuosoitteen ja postitoimipaikan tulee olla kirjasinkooltaan vähintään 12 pistettä.
- Kustantajan tiedot sekä tilaajan nimi ja täydennetiedot saavat olla kirjasinkooltaan korkeintaan yhtä suuria kuin katuosoite.
- Osoite valkoisella pohjalla mustalla tekstillä (kontrastiaste 100 %). Valkoisen pohjan ohjeellinen korkeus 3 cm.
- Postitoimipaikka postinumeron kanssa samalla rivillä. Kirjasinkoko vähintään 12 pt.



Osoitemerkinnät kirjekuorissa

Vastaanottajan osoitetiedot sijaitsevat kuoren osoitealueella tulostettuna joko kuoren päälle tai ikkunakuorta käytettäessä tulosteessa tai erillisessä osoitetarrassa osoitestandardin mukaisesti. Lisätietoja [Konelajiteltavien lähetysten oppaasta](#).



Kimputus

Oikein kimputetut lähetyserät nopeuttavat lajittelua ja varmistavat palvelulupauksen toteutumista. Kunnolla sidottu, koneellisen lajittelun kestävä kimppu varmistaa, että lähetyksesi saapuu perille ehjänä ja siistinä.

Kimputettavat lähetykset

Lehdet postitetaan lähtökohtaisesti aina kimputettuina. Alle 1000 lehden erän voi postittaa laatikoituna, lähetyksen tulee olla nousevassa tai laskevassa postinumerojärjestyksessä osoitepuolet samansuuntaisesti. Jos kimputtamattoman lehtierän koko on yli 1000 lähetystä, niistä peritään lisäkäsittelymaksu.

Suoramarkkinointilähetyksistä kimputetaan kotimaasta ja ulkomailta postitettavat käsinlajiteltavat Asiakassuora-lähetykset sekä ulkomailta postitettavat konelajiteltavat Asiakassuora-lähetykset. Tarkempaa tietoa on Asiakassuoran postitusohjeessa. Alle 1000 kappaleen käsinlajiteltavat Asiakassuora-erän voi postittaa laatikoituna, lähetyksen tulee olla nousevassa tai laskevassa postinumerojärjestyksessä osoitepuolet samansuuntaisesti.

Kimputuksen edellytyksenä on, että lähetyserästä syntyy postinumero- tai kuljetussuuntakimppuja (ns. suoria kimppuja). Lehtipalveluissa sekä käsinlajiteltavassa Asiakassuorassa syntyy myös ns. avattavia kimppuja silloin, kun suoria kimppuja ei pystytä tekemään.

- Kun postittaja käyttää Lajittelupalvelua, tehdään kimputus ja yksikointi palvelusta saatavien ohjeiden mukaisesti.
- Jos Lajittelupalvelua ei käytetä, noudatetaan alla olevia ohjeita tai kun kyseessä on suoramarkkinointilähetykset, noudatetaan Asiakassuoran postitusohjetta.

Kimputusjärjestys osoitteellisille lähetyksille

Kimppu tehdään, kun postinumerolle, kuljetussuunnalle, postinumeroalueelle tai lajittelukeskukseen osoitetuista lähetyksistä muodostuu vähintään 2 sentin paksuinen kimppu.

Postinumerokimppu

Postitusrekisteri järjestetään nousevaan postinumerojärjestykseen ja lähetykset kimputetaan postinumerokimppuihin. Postinumerokimppuun laitetaan vain yhden postinumeron alueelle osoitettuja lähetyksiä.

Kuljetussuuntakimppu

Yksi jakelutoimipaikka voidaan tarvittaessa jakaa kahteen tai useampaan kuljetussuuntaan. Jakelutoimipaikkatietoja ylläpidetään Postin kimputusrekisterissä.

Postinumeroaluekimppu

Lähetyksistä, joista ei muodostu postinumero- tai kuljetus- suuntakimppuja, tehdään oma postinumeroaluekimppu. Postinumeroalue sisältää kaikki ne postinumerot, joiden kaksi ensimmäistä numeroa ovat samat.

Lajittelukeskuskimppu

Lähetyksistä, joista ei muodostu postinumeroaluekimppuja, tehdään oma lajittelukeskuskimppu. Katso sivut 10 ja 13.

00–99-kimppu

Lopuista lähetyksistä, joista ei muodostu muita kimppuja, tehdään 00–99 kimppu. Nouseva postinumerojärjestys säilytetään tässäkin kimpassa.

Kimpun vaatimukset

- Minimipaksuus on 2 cm
- Maksimipaino on 10 kg
- Korkeus ei saa ylittää kimpun lyhyemmän sivun leveyttä.
- Koneellisen lajittelun kestäviä.

Sellaiset lähetyserät, joista syntyy vain postinumeroalue- tai lajittelukeskuskimppuja (ns. avattavia kimppuja), postitetaan käsin- tai konelajiteltavina, lisätietoja Konelajiteltavien lähetysten oppaasta ja palvelukohtaisista postitusohjeista. Kimputusta tehtäessä huomioidaan kaikki kimputustasot.

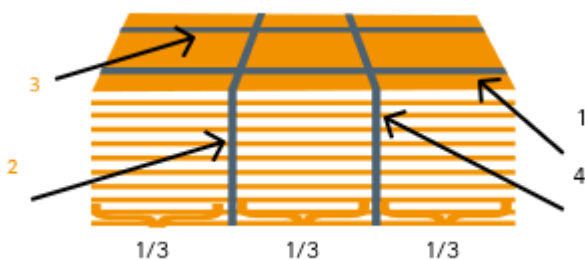
Näin teet koneelliseen lajitteluun soveltuvan kimpun

Kunnolla sidottu, koneellisen lajittelun kestävä kimppu varmistaa, että lähetyksesi saapuu perille ehjänä ja siistinä. Kimppu sisältää vain päällekkäin olevia lähetyksiä, ei rinnakkaisia kimppuja.

- Kimppu sidotaan venymättömillä pannoilla niin, että se kestää.
- Kaikilta suunniltaan suorakaiteen muotoinen kimppu (lehti tai muu tasamuotoinen lähetyks) sidotaan vähintään kahdella ristikkäisellä pannalla, aloittaen pidemmästä sivusta. Vaihtoehtoisesti sidontaan voidaan käyttää kutiste- tai muuta muovikalvoa ja vähintään yhtä pantaa vahvistamaan kalvon saumaa. Ohjaustietojen tulee olla luettavissa kalvon läpi.



Jos lähetykset ovat epämuotoisia liitteiden tai muiden ominaisuuksien vuoksi, syntyy epämuotoinen kimppu. Tällainen kimppu tulee olla sidottu vähintään neljällä venymättömällä pannalla; kaksi kumpaankin suuntaan, vuorotellen pitkittäin ja poikittain aloittaen pidemmästä sivusta. Älä sijoita pantoja liian lähelle kimpun reunoja, vaan oheisen kuvan mukaisesti 1/3 päähän reunasta sekä pitkällä että lyhyellä sivulla.



- Lehden muotoisten, sivusta aukeavien lähetysten kimputuksessa suositellaan lisäksi kimpun suojana muovikalvoa tai suojapaperia.
- Kimpun tulee olla tiukasti sidottu niin, että se ei elä kuljetuksen ja lajittelun aikana. Erityistä huomiota on kiinnitettävä silloin, kun kimpun sisältämät lähetykset ovat liukaspintaisia tai kimput postitetaan muissa kuin Postin kuljetusyksiköissä.
- Kimpun korkeus ei saa ylittää sen lyhyemmän sivun pituutta.
- Mikäli käytetään kimppulappua, tulee sen olla kooltaan vähintään puolet lähetyksen suurimman sivun pinta-alasta, ei kuitenkaan pienempi kuin 90 x 130 mm.
- Ohjaus- ja osoitetietojen tulee olla selkeästi luettavissa.
- Kimppu voi sisältää vain suorakaiteen muotoisia lähetyksiä; sydämen, ympyrän tai kolmion muotoisista lähetyksistä ei tule kestävää kimppua.

Jos pannoitus ei onnistu, voit muodostaa kimpun laatikosta

Mikäli lähetyksiä ei eri ominaisuuksiensa mm. pintamateriaalin, keskenään erimuotoisten liitteiden, tavaraliitteiden tai epämuotoisuuden vuoksi voida kimpluttaa pannoittamalla, voidaan ne kuitenkin pakata pahvista tai vastaavasta materiaalista valmistettuihin laatikoihin.

Ota huomioon laatikoihin pakattaessa, että kuten pannoitetun kimpun, tulee myös laatikon olla koneellisen lajittelun kestävä.

- Laatikon tulee olla suljettu koneellisen lajittelun kestävästi venymättömillä pannoilla tai teipillä.
- Painon tulee jakautua laatikon sisällä tasaisesti, eivätkä lähetykset saa päästä vapaasti liikkumaan laatikon sisällä.
- Pahvilaatikon koko- ja painomääritykset ovat samat kuin kimpulla*.
- Pahvilaatikon päällä tulee olla kimppulappu tai muuten luettavissa olevat tuote-, ohjaus ja osoitetiedot.

*Kimputusjärjestys ja kimpun vaatimukset on kerrottu sivulla 8.

Ohjausmerkinnät

Ohjausmerkinnät kimppulapussa

Kimppulapun tulee sisältää merkinnät jakelupalvelu- ja ohjaustiedosta. Kimppulappua käytettäessä tulee kimpun alimmainen lähetyksen kääntää siten, etteivät osoitetiedot ole näkyvissä. Kimppulapun vähimmäiskoko on 90 x 130 mm.

Kimppulappu on väriltään valkoinen. Lähetyksissä tulee käyttää alla olevien kuvien mukaisia kimppulappuja. Minimikoko fontille on 12 pistettä.

Postinumerokimppu:

Tuotetieto 00670 HELSINKI

Postinumeroaluekimppu:

Tuotetieto 06 HELSINKI

00–99-kimppu:

Tuotetieto 00–99

Kuljetussuuntakimppu:

Tuotetieto 00660 HELSINKI KULJETUSSUUNTAKIMPPU
--

Lajittelukeskuskimppu:

Tuotetieto 70–75 KUOPIO

Tuotetietojen merkintätavat lähetyksissä ja kimpplapuissa

Asiakassuora,
konelajiteltava
19224

Lehti
12840


Aikakauslehti
Pro
19241

Economy
Lehti
19241

Lehden
Päiväjakelu
12841

Lehden
Etäjakelu
12838

Asiakassuora,
käsinsortittava
19225



Merkinnät voivat olla vaihtoehtoisesti tekstinä. Minimikokosuositus fontille on 12 pistettä.

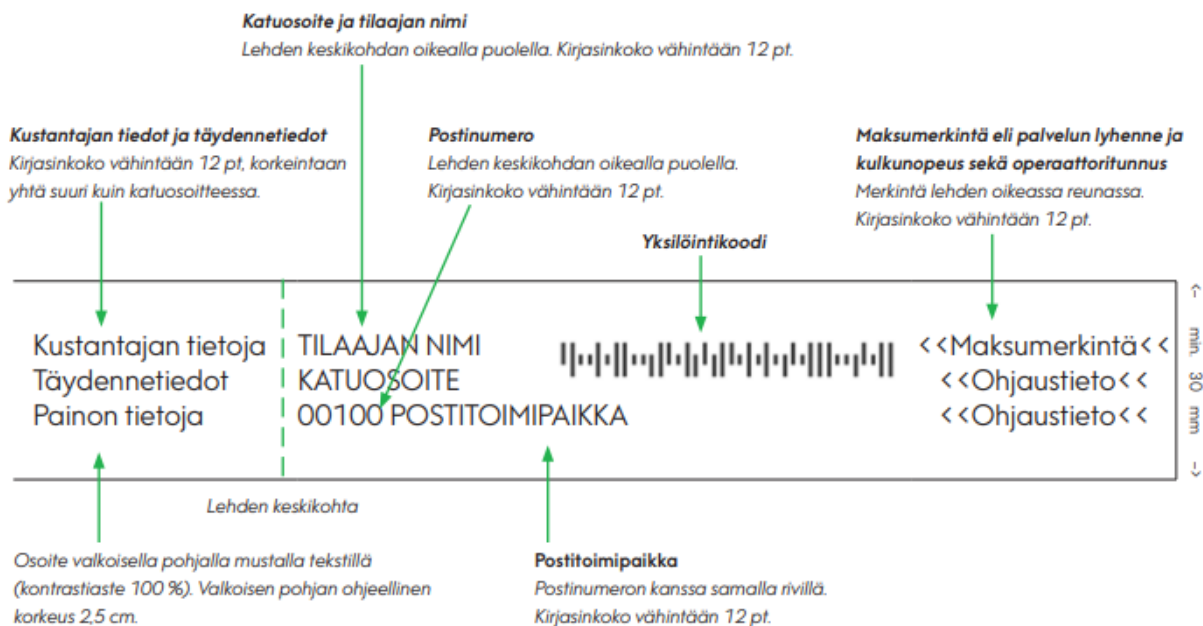
Jakelupalvelu

Lähetys- ja maksumerkintä

Asiakassuora	<< A – Posti <<
Lehti	<< LHT – Posti <<
Aikakauslehti Pro	<< AKL – Posti <<
Economy Lehti	<< EL – Posti <<
Lehden Päiväjakelu	<< PPJ – Posti <<
Lehden Etäjakelu	<< PET – Posti <<

Ohjausmerkinnät aikakauslehden muotoisissa lähetyksissä

Kimput voidaan toimittaa Postiin myös ilman kimpplappuja, mikäli lähetyksessä käytetään ohessa esitettyjä osoite- ja ohjausmerkintöjä. Mallissa esitetyistä osista ohjaustiedot tarvitaan vain kimpputen päällimmäisissä lehdissä. Mikäli osoitepuoli on näkyvässä myös kimpun alimmissa lähetyksissä, on ohjaustiedot merkittävä myös siihen. Oikean sarakkeen postinumeron sekä ohjaustietojen tulee olla kirjasinkooltaan vähintään 12 pistettä.



Eritasoisissa kimpuissa ohjaustiedot vaihtelevat, katso alla olevat kuvat. Postinumerokimppuihin ei tulosteta erillistä ohjaustietoa.

Postinumerokimppu

Esimerkiksi:

Kustantajan tietoja	LASSE LEHTI erikoissuunnittelija TAVINTIE 6 C 3 00670 HELSINKI		<< AKL – Posti << <<00670<<
---------------------	---	--	--------------------------------

↑
min. 30 mm
↓

Kuljetussuuntakimppu

Esimerkiksi:

Kustantajan tietoja	LASSE LEHTI erikoissuunnittelija TAVINTIE 6 C 3 00670 HELSINKI		<< AKL – Posti << <<00670<< <<00660<<
---------------------	---	--	---

↑
min. 30 mm
↓

Postinumeroaluekimppu


Esimerkiksi:

Kustantajan tietoja	LASSE LEHTI erikoissuunnittelija TAVINTIE 6 C 3 00670 HELSINKI		<< AKL – Posti << <<00670<< <<00<<
---------------------	---	--	--

↑
min. 30 mm
↓

Lajittelukeskuskimppu

Esimerkiksi:

Kustantajan tietoja	LASSE LEHTI erikoissuunnittelija TAVINTIE 6 C 3 00670 HELSINKI		<< AKL – Posti << <<00670<< <<00–02<<
---------------------	---	--	---

↑
min. 30 mm
↓

Ohjausmerkinnät sanomalehden muotoisissa lähetyksissä

Kustantajan tietoja (tyhjä rivi) TILAAJAN NIMI KATUOSOITE 00100 POSTITOIMIPAIKKA 	<<Maksumerkintä<< <<Ohjaustieto<< <<Ohjaustieto<< (tyhjä rivi) Painon tietoja
---	---

↑
min. 30 mm

Kimppulappumalli

Sanomalehden muotoiset: Lehden Päiväjakelu ja Lehden Etäjakelu

OSOITEPOSTINUMERO: 67100 KOKKOLA	
TÄSSÄ KIMPUSSA, kpl 42	OSOITEPOSTINUMEROON YHT. 73
JAKELUPÄIVÄ 31.11.2020	KOHDERYHMÄ
Tuote: 12841 Päiväjakelu	

Lähetysten yksiköinti

Lähetysten yksiköinnillä tarkoitetaan kimpppujen tai kuljetuslaatikoiden lastaamista kuormalavoille, häkkeihin tai rullakoihin. Valittavaan yksiköintitasoon vaikuttaa jakelutuote, lähetettävän erän suuruus ja lähetysten koko.

Kuljetusyksiköt tulee pakata niin, että lähetykset säilyvät vahingoittumattomina lähettäjältä vastaanottajalle. Kuljetusyksikön sisältö ei saa ylittää häkin tai rullakon yläreunoja. Jos Posti ei voi toimittaa häkkejä tai rullakoita sovitusti, postittaja käyttää postittamiseen lavoja.

Kuljetusyksiköiden käytössä huomioitava seuraavat painorajoitukset Suomen sisäisessä liikenteessä:

- Kertakäyttölava (100 x 120 cm) max. käyttöpaino on 1000 kg
- Lehtihäkki max. käyttöpaino on 1000 kg
- Rullakko max. käyttöpaino on 250 kg
- Teholava max. käyttöpaino 450 kg

Kuljetusyksiköiden käyttö

Postin omistamia kuljetusyksiköitä (häkkejä, rullakoita ja laatikoita) saa käyttää ainoastaan erikseen sovitusti Postin kotimaan kuljetuksissa. Kuljetusyksiköitä ei saa käyttää kotimaan rahdissa, ulkomaan kuljetuksissa, muiden yritysten kuljetuksissa eikä asiakkaan sisäisessä toiminnassa. Kuljetusyksiköitä ei saa myöskään käyttää minkäänlaisessa varastoinnissa.

Asiakas saa veloitusetta käyttöönsä enintään sopimuksessa sovitun määrän Postin kuljetusyksiköitä normaalisti kolmen (3) päivän tarpeeseen ja erikseen sovittaessa maksimissaan yhden (1) viikon ajaksi. Kuljetusyksiköitä voidaan antaa asiakkaan käyttöön vain, jos asiakas on palauttanut aikaisemmin käytössään olleet kuljetusyksiköt Postin ohjeistuksen mukaan.

Postilla ei ole käytössä lavanvaihtojärjestelmää, eikä Posti toimita kuormalavoja.

Postilla on oikeus seurata ja valvoa kuljetusyksiköiden käyttöä, noutaa palautumatta jääneet kuljetusyksiköt ja laskuttaa sopimuksen mukainen veloitus ylimenevältä ajalta.

Postilla on oikeus myös tehdä tarkistuksia asiakkaan tiloissa kuljetusyksiköiden käytön seuraamiseksi.

Asiakas vastaa noutamistaan tai asiakkaalle toimitetuista kuljetusyksiköistä ja niiden käytöstä. Jos kuljetusyksiköitä käytetään vastoin näitä ehtoja tai sopimusta, on Postilla oikeus ottaa haltuunsa nämä kuljetusyksiköt.

Postilla on oikeus periä asiakkaalta uushankintahinnan suuruinen korvaus kuljetusyksikön vahingoittumisesta, katoamisesta tai sopimuksen vastaisesta käytöstä.

Asiakkaan tulee ilmoittaa Postin palvelulomakkeella posti.fi/tyhjatyksikot niistä hallussaan olevista Postin kuljetusyksiköistä, joita ei tarvitse. Tällöin Posti noutaa käyttämättömät kuljetusyksiköt pois sovitussa aikataulussa.

Asiakas on myös velvollinen ilmoittamaan niistä kuljetusyksiköistä, joiden toimittamisesta on päivittäin sovittu, mutta joita ei tarvitse toimittaa.

Lehden Päiväjakelu -lähetysten yksiköinti, 25 suuntaa

Ohjausmerkintä: HELSINKI POK 00–02 (HKI POK) postinumeroalueet: 00, 01, 02	Ohjausmerkintä: HELSINKI POK 40–44 (HKI) postinumeroalueet: 40, 41, 42, 43, 44	Ohjausmerkintä: SEINÄJOKI 65–66 (SJK) postinumeroalueet: 65, 66	Ohjausmerkintä: OULU 90–93 (OU) postinumeroalueet: 90, 91, 92, 93
Ohjausmerkintä: HELSINKI POK 03–12 (HKI POK) postinumeroalueet: 03, 04, 05, 06, 07, 08, 09, 10, 11, 12	Ohjausmerkintä: HELSINKI POK 45–47 (HKI POK) postinumeroalueet: 45, 46, 47	Ohjausmerkintä: SEINÄJOKI 67–69 (SJK) postinumeroalueet: 67, 68, 69	Ohjausmerkintä: OULU 94–95 (OU) postinumeroalueet: 94, 95
Ohjausmerkintä: HELSINKI POK 13–14 (HKI POK) postinumeroalueet: 13, 14	Ohjausmerkintä: HELSINKI POK 48–49 (HKI POK) postinumeroalueet: 48, 49	Ohjausmerkintä: KUIPIO 70–75 (KUI) postinumeroalueet: 70, 71, 72, 73, 74, 75	Ohjausmerkintä: ROVANIEMI 96 (ROI) postinumeroalueet: 96
Ohjausmerkintä: HELSINKI POK 15–19 (HKI POK) postinumeroalueet: 15, 16, 17, 18, 19	Ohjausmerkintä: KUIPIO POK 50–52 (KUI) postinumeroalueet: 50, 51, 52	Ohjausmerkintä: KUIPIO 76–79 (KUI) postinumeroalueet: 76, 77, 78, 79	Ohjausmerkintä: ROVANIEMI 97–99 (ROI) postinumeroalueet: 97, 98, 99
Ohjausmerkintä: HELSINKI POK 20–25 (HKI POK) postinumeroalueet: 20, 21, 22, 23, 24, 25	Ohjausmerkintä: LAPPEENRANTA 53–56 (LPR) postinumeroalueet: 53, 54, 55, 56	Ohjausmerkintä: KUIPIO 80–83 (KUI) postinumeroalueet: 80, 81, 82, 83	
Ohjausmerkintä: HELSINKI POK 26–32 (HKI) postinumeroalueet: 26, 27, 28, 29, 30, 31, 32	Ohjausmerkintä: KUIPIO 57–59 (KUI) postinumeroalueet: 57, 58, 59	Ohjausmerkintä: OULU 84–86 (OU) postinumeroalueet: 84, 85, 86	
Ohjausmerkintä: HELSINKI POK 33–39 (HKI) postinumeroalueet: 33, 34, 35, 36, 37, 38, 39	Ohjausmerkintä: HELSINK POK 60–64 (HKI) postinumeroalueet: 60, 61, 62, 63, 64	Ohjausmerkintä: KAJAANI 87–89 (KJ) postinumeroalueet: 87, 88, 89	

Yksiköinti Lehden Päiväjakelu -lehdille

Jakelun lähtöpistetasoinen yksiköinti, sovittava erikseen Postin kanssa

Suora kuljetusyksikkö* Ohjausmerkintä: Jakelutoimipaikka (=paikkakunta) 00000 (=postinumero)	Avattavat kimput, oma kuljetusyksikkö Ohjausmerkintä: Terminaali / Postikeskus (=paikkakunta) 00–02 (=postinumeroalue) Esim. HELSINKI POK 33–39	Lehden Päiväjakelu -kappaleet, oma kuljetusyksikkö Jos määrä on alle 500 kpl, niin lehdet laatikkoon ja laatikon voi yksiköidä Lehden Päiväjakelun avattavien kimppujen yksikön päälle.
---	---	--

Terminaalialuetasoinen Lehden Etäjakelu -lähetysten yksiköinti

Suorat kimput* Ohjausmerkintä: Terminaali / Postikeskus (=paikkakunta) 00–02 (=postinumeroalue) Esim. HELSINKI POK 33–39	Avattavat kimput Ohjausmerkintä: Terminaali / Postikeskus (=paikkakunta) 00–02 (=postinumeroalue) Esim. HELSINKI POK 33–39	Lehden Etäjakelu -kappaleet, oma kuljetusyksikkö Postikeskukset (4K) Jos määrä on alle 500 kpl, niin lehdet laatikkoon ja laatikon voi yksiköidä Lehden Etäjakelu -yksiköiden päälle.
---	---	---

*) suora kuljetusyksikkö, suora kimppu = postinumero- ja kuljetussuuntakimput

Lehden Päiväjakelu -palvelun yksiköinnin päätasot:

- Suorat jakelutoimipaikkayksiköt: Sisältö suorat postinumero- ja kuljetussuuntakimput (esim. 00380 Helsinki)
 - Avattavat kimput, oma yksikkö
 - Lehden Etäjakelu, oma 00-99 yksikkö
- Postikeskus- tai terminaalialueen yksiköinti, (esim. 00-02 Helsinki) sisältö suorat postinumero- ja kuljetussuuntakimput
 - Avattavat kimput, oma yksikkö
 - Lehden Etäjakelu, oma 00-99 yksikkö

Aikakauslehti Pro-, Economy Lehti- ja Lehti-lähetysten sekä Asiakassuora-lähetysten yksiköinti, 19 suuntaa

Ohjausmerkintä: HELSINKI POK 00–02 (HKI POK) postinumeroalueet: 00, 01, 02	Ohjausmerkintä: HELSINKI POK 40–44 (HKI) postinumeroalueet: 40, 41, 42, 43, 44	Ohjausmerkintä: KUOPIO 80–83 (KUO) postinumeroalueet: 80, 81, 82, 83
Ohjausmerkintä: HELSINKI POK 0 03–14 (HKI POK) postinumeroalueet: 03, 04, 05, 06, 07, 08, 09, 10, 11, 12, 13, 14	Ohjausmerkintä: HELSINKI POK 45–49, 53–56 (HKI POK) postinumeroalueet:45, 46, 47, 48, 49 53, 54, 55, 56	Ohjausmerkintä: OULU 84–86 (OU) postinumeroalueet: 84, 85, 86
Ohjausmerkintä: HELSINKI POK 15–19 (HKI POK) postinumeroalueet: 15, 16, 17, 18, 19	Ohjausmerkintä: HELSINKI POK 50–52 (HKI) postinumeroalueet: 50, 51, 52	Ohjausmerkintä: KUOPIO 87–89 (KUO) postinumeroalueet: 87, 88, 89
Ohjausmerkintä: HELSINKI POK 20–25 (HKI POK) postinumeroalueet: 20, 21, 22, 23, 24, 25	Ohjausmerkintä: KUOPIO 57–59 (KUO) postinumeroalueet: 57, 58, 59	Ohjausmerkintä: OULU 90–93 (OU) postinumeroalueet: 90, 91, 92, 93
Ohjausmerkintä: HELSINKI POK 28–29 (HKI) postinumeroalueet: 28, 29	Ohjausmerkintä: HELSINKI POK 60–69 (HKI) postinumeroalueet: 60, 61, 62, 63, 64, 65, 66, 67, 68, 69	Ohjausmerkintä: OULU 94–99 (OU) postinumeroalueet: 94, 95, 96, 97, 98, 99
Ohjausmerkintä: HELSINKI POK 26–27, 30–32 (HKI) postinumeroalueet: 26, 27, 30, 31, 32	Ohjausmerkintä: KUOPIO 70–75 (KUO) postinumeroalueet: 70, 71, 72, 73, 74, 75	
Ohjausmerkintä: HELSINKI POK 33–39 (HKI) postinumeroalueet: 33, 34, 35, 36, 37, 38, 39	Ohjausmerkintä: KUOPIO 76–79 (KUO) postinumeroalueet: 76, 77, 78, 79	

Aikakauslehti Pro-, Economy Lehti- ja Lehti-lähetysten sekä Asiakassuora-lähetysten yksiköinti, 10 suuntaa

Käytetään kun erän yhteispaino rullakoita käytettäessä on yli 800 kg ja lehtihäkkeitä käytettäessä yli 3000 kg.

Ohjausmerkintä: HELSINKI POK 00–19 (HKI POK) postinumeroalueet: 00, 01, 02, 03, 04, 05, 06, 07, 08, 09, 10, 11, 12, 13, 14, 15, 16, 17, 18, 19	Ohjausmerkintä: HELSINKI POK 26–32 (HKI) postinumeroalueet: 26, 27, 28, 29, 30, 31, 32	Ohjausmerkintä: HELSINKI POK 40–44 (HKI) postinumeroalueet: 40, 41, 42, 43, 44	Ohjausmerkintä: KUOPIO 57–59, 87–89 (KUO) postinumeroalueet: 57, 58, 59, 87, 88, 89	Ohjausmerkintä: KUOPIO 70–83 (KUO) postinumeroalueet: 70, 71, 72, 73, 74, 75, 76, 77, 78, 79, 80, 81, 82, 83
Ohjausmerkintä: HELSINKI POK 20–25 (HKI POK) postinumeroalueet: 20, 21, 22, 23, 24, 25	Ohjausmerkintä: HELSINKI POK 33–39 (HKI) postinumeroalueet: 33, 34, 35, 36, 37, 38, 39	Ohjausmerkintä: HELSINKI POK 45–56 (HKI POK) postinumeroalueet: 45, 46, 47, 48, 49, 50, 51, 52 53, 54, 55, 56	Ohjausmerkintä: HELSINKI POK 60–69 (HKI) postinumeroalueet: 60, 61, 62, 63, 64, 65, 66, 67, 68, 69	Ohjausmerkintä: OULU 84–86, 90–99 (OU) postinumeroalueet:84, 85, 86, 90, 91, 92, 93, 94, 95, 96, 97, 98, 99

Aikakauslehti Pro-, Economy Lehti- ja Lehti-lähetysten sekä Asiakassuora-lähetysten yksiköinti, 4 suuntaa

Ohjausmerkintä: HELSINKI POK 00–25, 45–49, 50–56 (HKI POK)	Ohjausmerkintä: HELSINKI POK 26–44, 60–69 (HKI)	Ohjausmerkintä: KUOPIO 57–59, 70–83, 87–89 (KUO)	Ohjausmerkintä: OULU 84–86, 90–99 (OU)
---	--	--	---

Aikakauslehti Pro-, Economy Lehti- ja Lehti-lähetysten sekä Asiakassuora-lähetysten yksiköinti 2 suuntaan tai 1 suuntaan

Käytetään, kun erän yhteispaino on rullakoita käytettäessä yli 200 kg ja lehtihäkkeitä käytettäessä yli 500 kg.

Ohjausmerkintä: HELSINKI POK 00–19	Ohjausmerkintä: 20–99	tai	Ohjausmerkintä: 00–99
--	--------------------------	-----	--------------------------

Kuljetusyksikön ohjauslaput

Kuljetusyksikkö varustetaan RCC2-ohjelmasta saatavalla viivakoodillisella ohjauslapulla. Varajärjestelmänä käytetään ns. blankolappua, johon tulee merkitä alue, jonne osoitettuja lähetyksiä yksikössä on. Ohjauslapun väri noudattaa kyseisentuotteen kimpplapun väriä.

Sähköistä lähetylistaa käytettäessä liitetään lähetyserän jokaiseen kuljetusyksikköön joko sähköisen lähetylistan lähete tai kopioidaan lähetylistan numero viivakoodilliseen ohjauslappuun.

Ohjauslapun malli

Erälajiteltu, Helsinki, 19193_2		Rullakko		9921	
03 Economy Lehti ABC		POSTITUSPV: PVM		R007 Vain lajiteltavia	
ISA: 1234567890		R00230023000-25TM0019		Sisältö	
HKI 00-25, 45-49, 53-56		00230		HELSINKI POK	
AS: 123456		LP 6.1		Postittamisen asiointipalvelut, 00230 HELSINKI	
AS: TESTILEHTI		Lähetäjä ja postituspaikka		00230 Ohjaus	
Ei saa kopioida - Do not copy		Ei saa kopioida - Do not copy		AS: TESTILEHTI	
Lähetäjä ja postituspaikka		LP 6.1		AS: 123456	
Postittamisen asiointipalvelut, 00230 HELSINKI		00230 Ohjaus		HELSINKI POK	
00230		00230		00230	
Sisältö		R00230023000-25TM0019		Sisältö	
HKI 00-25, 45-49, 53-56		R007 Vain lajiteltavia		03 Economy Lehti ABC	
ISA: 1234567890		R00230023000-25TM0019		03 Economy Lehti ABC	
Erälajiteltu, Helsinki, 19193_2		Rullakko		9921	

Ulkomaille postitettavien lähetysten yksiköinti

Ulkomaille osoitettuja lähetyksiä ei saa yhdistää irrallaan samoihin yksiköihin Suomeen osoitettujen lähetysten kanssa, vaan ne on toimitettava Postiin joko erillisissä laatikoissa tai erillisinä kimppuina/nippuina.

Kirjatut, Saantitodistuskirjeet ja Exprès-Pika-kirjeet on aina yksiköitävä erilleen muista lähetyksistä tai muuten niin, että ne ovat selvästi yhtenä kokonaisuutena havaittavissa.

Alla olevat ohjeet koskevat tuotenumeroita 1656 Economy-kirje ulkomaille ja 1659 Priority-kirje ulkomaille.

- Eri palvelutason lähetyksiä ei kuitenkaan saa yksiköinnissä koskaan yhdistää, esim. Priority ja Economy samaan kimppuun.
- Eri lähetyseriin kuuluvia lähetyksiä ei saa koskaan yhdistää samaan kimppuun. Lähetyslista viittaa ainoastaan yhteen lähetyserään ja asiakasnumeroon, ja vastaanottotarkastustehdään sen perusteella.

Tuotenumerot, palvelutasot ja vyöhykkeet

EU	EU-maat
EU2	EU:n ulkopuoliset Euroopan maat
MUU	Muut maat

Lehdet ulkomaille postitetaan tavarakirjeenä

Ulkomaille lähetettävät lehdet ovat ns. tavarakirjeitä ja ne pitää lähettää kirjekuoressa tai muovitettuna. EU:n ulkopuolelle lähetettävän tavarakirjeen sisältö täytyy vientiselvittää. Tiedot ilmoitetaan sekä kirjeen päällä CN22-tullilipukkeella että sähköisesti, lisätietoa netissä posti.fi/cn22. Tavaraa sisältävä kirje EU:maahan ei tarvitse erillistä tulliluetteloita.

Hyödyllistä tietoa

Kuljetustilaukset: posti.fi/kuljetustilaus

Postin palvelunumero: 0200 77000 ma–pe klo 8–18, la 9–16 (pvm/mpm)

Hinnasto: [Kirje-, suoramarkkinointi ja lehtipalvelut - Sopimushinnasto](#)

Nettisivulta posti.fi/postittajan-ohjeet löydät muun muassa nämä oppaat ja postitusohjeet:

- Konelajiteltavien lähetysten opas
- Posti Pro lehtitilausten ja Asiakassuoran ohjeet
- Asiakassuoran postitusohje
- Kotisuoran postitusohje
- Vakiokirjeiden postitusohjeet
- Lähetysten postiinjättöpaikat ja kellonajat